

---

# News schreiben

## Die Klickanleitung - Step by Step



Dirk Jäger - 12. November 2020

---

# *Sdwi*

### **Einführung**

Diese Anleitung beschreibt die einzelnen Schritte, wie man eine News (Mitteilung - Information - Elternbrief und und und) schreibt.

Man kann mit Sdwi schnell und effizient Schüler, Eltern oder Kollegen erreichen. Die News-Funktion ist hierfür ein hervorragendes Mittel.

Wie das funktioniert, wird hier beschrieben ...

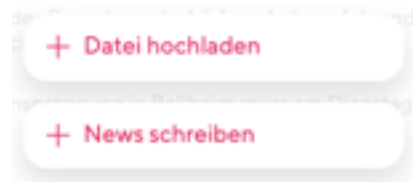
# Klickanleitung

## ► Bei Sdui anmelden

1. Klick auf



2. Klick auf



3. Empfänger auswählen oder  
suchen




4. Im Kopf **Weiter** klicken



5. Überschrift hinzufügen



6. Text eingeben



7. Ggf. Anhang hinzufügen




8. Im Kopf **Weiter** klicken

---

## 9. Optionen auswählen

- ➔ Push-Benachrichtigung
  - Der Empfänger wird mit einer Nachricht über die neue „News“ informiert.
  
- ➔ Lesebestätigung
  - Mit ein Lesebestätigung hat man eine Rückmeldung, welcher Empfänger die „News“ tatsächlich erhalten hat.
  
- ➔ Übersetzung erlauben
  - Tolles Tool von Sdui: Der gesamte Text im Textfeld kann vom Empfänger in eine andere Sprache übersetzt werden - „habe nix verstande“ geht nicht mehr!

### Optionen



## 10.

Absenden