
Rolle wechseln

Die Klickanleitung - Step by Step



Dirk Jäger - 23. November 2020



Einführung

Diese Anleitung beschreibt die einzelnen Schritte, wie man als Moderator einem Teilnehmer oder sich selbst eine andere Rolle zuweisen kann.

Wie das funktioniert, wird hier beschrieben ...

Klickanleitung

► Eine Konferenz starten

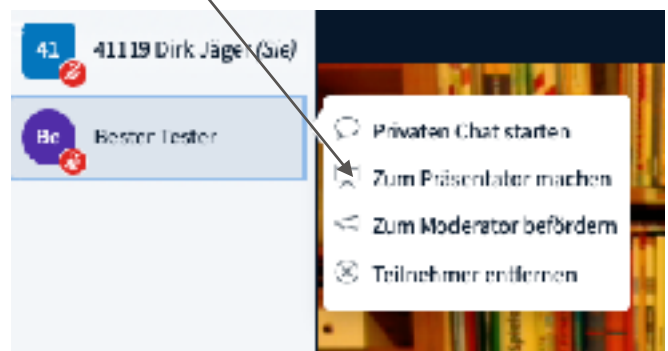
- Auf einen Teilnehmer klicken →



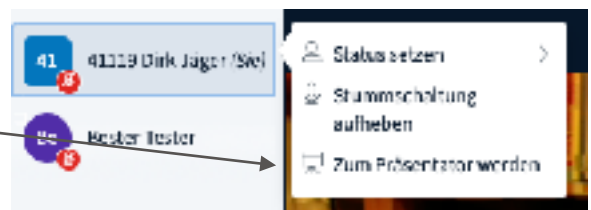
► Verschiedene Möglichkeiten

1. Einen Teilnehmer zum Präsentator machen.

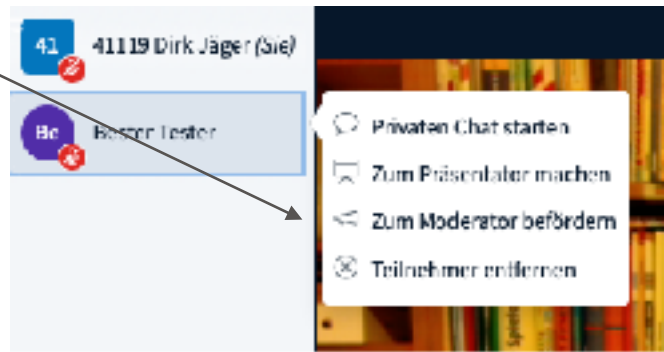
- Der Teilnehmer kann nun seinen Bildschirm oder eine Präsentation für die anderen Teilnehmer freigeben.



- Aufhebung: sich wieder selbst zum Präsentator machen.



2. Zum Moderator machen



- Dieser Teilnehmer kann nun die „Regie“ der Konferenz übernehmen.
 - ➔ z. B. wenn der Moderator die Konferenz verlassen möchte